

# 湖南省科技企业科技特派员项目绩效评价 用户操作手册

网址：<http://61.187.87.50/main>

请使用谷歌浏览器输入网址、账号和密码

（湖南省科技管理信息系统公共服务平台账号和密码）

进行登录。

技术支持电话：0731—84586921

0731—84586921

## 目 录

第一步：项目负责人（科技特派员）登录平台 .....	1
第二步：项目负责人（科技特派员）填报科技企业科技特派员项目绩效评价 .....	2
第三步：派驻单位管理员/推荐单位管理员/业务处室审核科技企业科技特派员项目绩效评价 ...	3
第四步：派驻单位管理员/推荐单位管理员/业务处室查看绩效评价 .....	4

## 第一步：项目负责人（科技特派员）登录平台

1. 通过湖南省科学技术厅官网（<https://kjt.hunan.gov.cn/>）- 政务服务栏目登录湖南科技云平台或者通过输入 <http://61.187.87.50/main> 网址直接进入湖南科技云平台，使用湖南省科技管理信息系统公共服务平台账号和密码，登录后进入“科技项目管理系统”。如图 1 和图 2 所示：

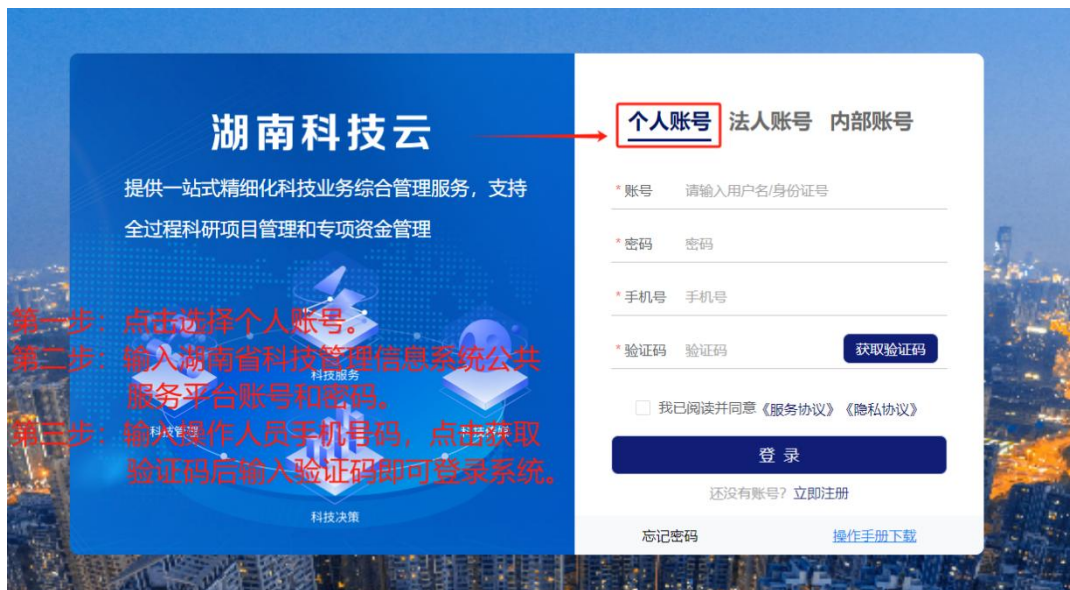


图 1 申报人员填报科技企业科技特派员项目绩效评价登录界面



图 2 湖南科技云平台内门户界面

## 第二步：项目负责人（科技特派员）填报科技企业科技特派员项目绩效评价

1. 点击左侧“绩效评价管理”功能菜单。在科技企业科技特派员项目行操作列点击“填报”按钮进入科技企业科技特派员绩效评价填报界面。如图 3 所示：

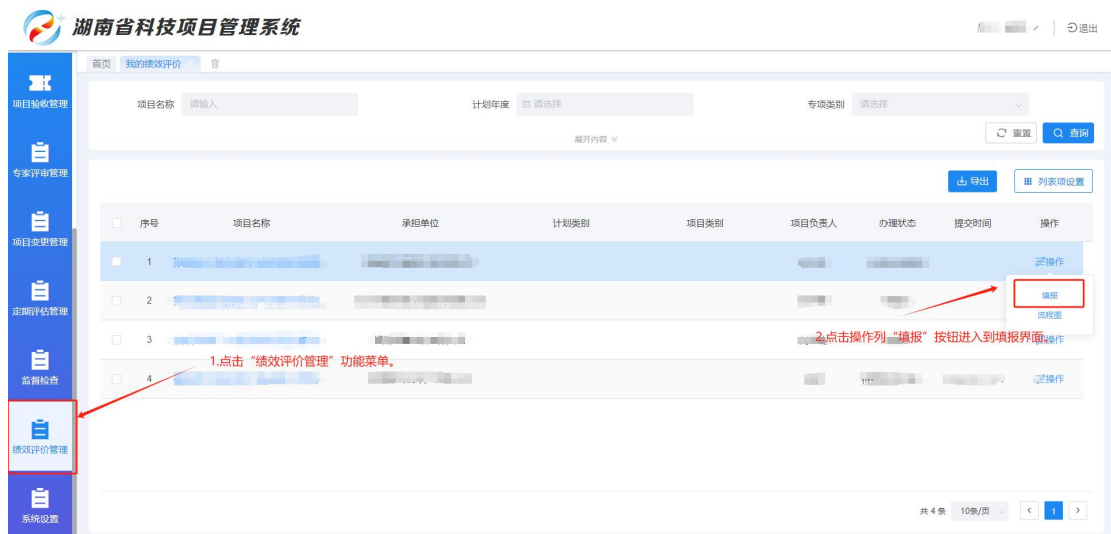


图 3 科技企业科技特派员项目绩效评价管理界面

3. 按照页签提示内容逐项完成科技企业科技特派员绩效评价内容填写，填写完成后，点击“提交给单位管理员”按钮完成绩效评价的提交。如图 4 所示：

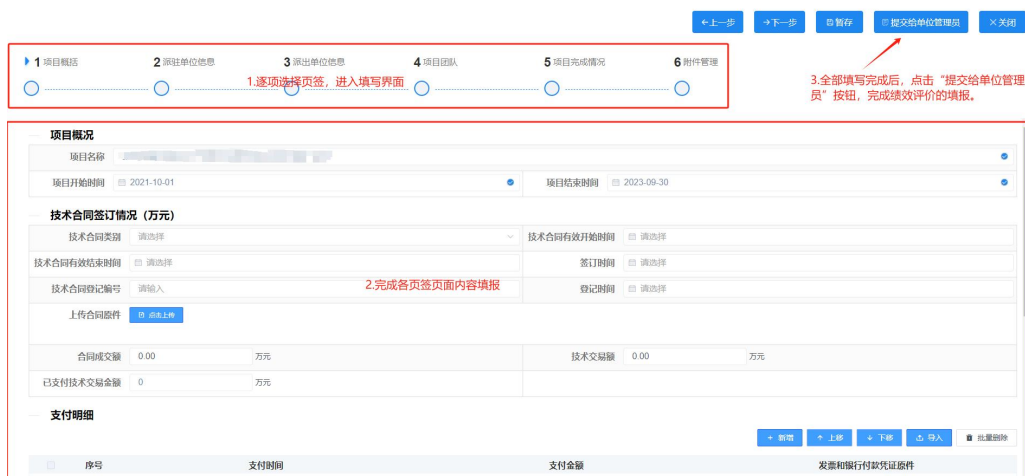


图 4 科技企业科技特派员项目绩效评价填报界面

### 第三步：派驻单位管理员/推荐单位管理员/业务处室审核科技企业科技特派员项目绩效评价

1. 点击左侧“绩效评价管理” - “绩效评价审核”功能菜单。
2. 点击科技企业科技特派员项目名称，进入详情查看界面。如图

5 所示：



图 5 科技企业科技特派员项目绩效评价审核列表界面

4. 点击具体项目名称，进入详情查看界面，如图 6 所示：

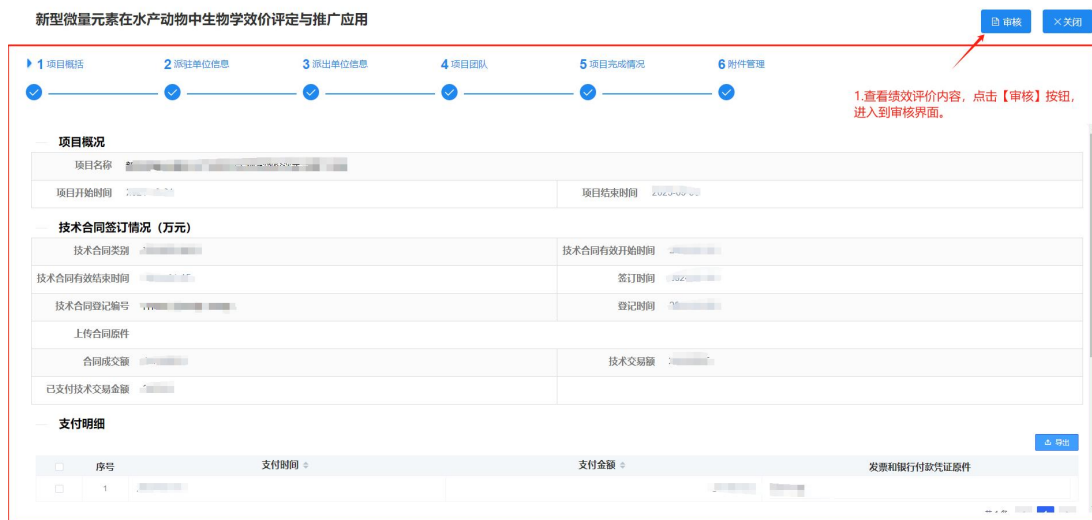


图 6 科技企业科技特派员项目绩效评价详情界面

3. 点击“审核”按钮，进入审核界面。选择审核结果，输入审核意见，点击“确认”按钮，完成绩效评价审核。如图 7 所示：

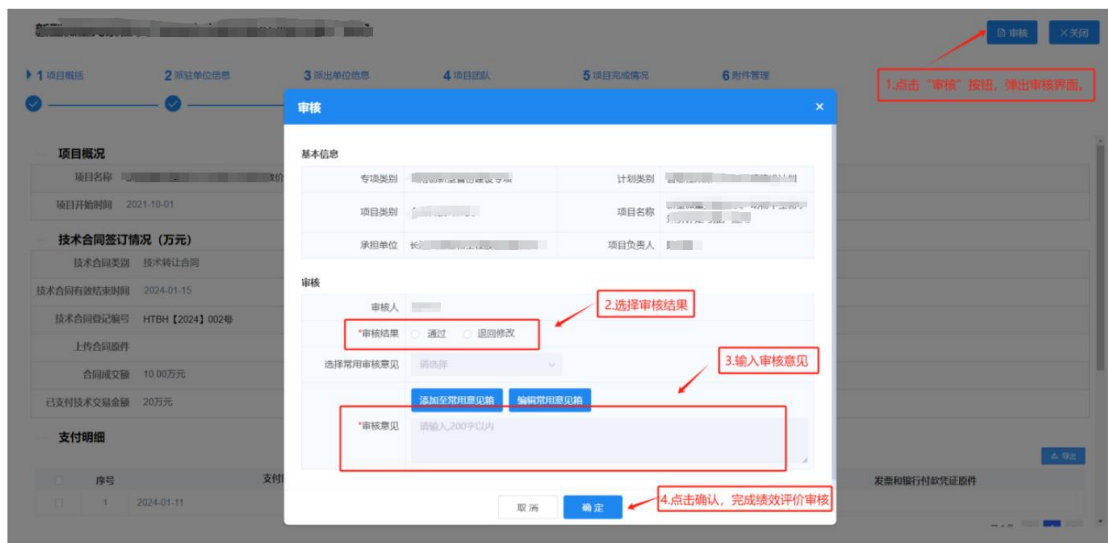


图 7 科技企业科技特派员项目绩效评价审核界面

## 第四步：派驻单位管理员/推荐单位管理员/业务处室查看绩效评价

1. 点击左侧“绩效评价管理”-“绩效评价查看”功能菜单，进入科技特派员项目绩效评价列表界面。

2. 点击具体科技特派员项目名称，进入科技特派员项目绩效评价详情查看界面。如图 8 图 9 所示：



图 8 科技企业科技特派员项目绩效评价查询列表界面



图 9 科技企业科技特派员项目绩效评价详情界面