

湖南科技云平台
科技项目管理系统
自然科学基金项目申报
用户操作手册

网址：<http://hnkjy.kjt.hunan.gov.cn/main/#/login>

建议使用谷歌浏览器输入网址、账号和密码（使用湖南省科技管理信息系统公共服务平台账号和密码）进行登录。

技术支持电话：0731—84586921

0731—84586761

0731—84586799

目 录

第一步：项目申报人登录湖南科技云平台	1
第二步：申报人员填报自然科学基金项目	3
(一) 填报自然科学基金项目	3
(二) 我的申报项目	5
第三步：申报单位登录平台	6
第四步：申报单位审核	7
第五步：推荐单位登录平台	8
第六步：推荐单位推荐项目	9
(一) 推荐单位新增推荐单位一般人员	10
(二) 推荐单位修改推荐单位一般人员	10
(三) 推荐单位推荐	11
三、系统操作常见问题解答	13
(一) 个人账号忘记密码怎么办?	13
(二) 如何申报“自然科学基金”项目?	13
(三) “自然科学基金”申报项目流程是怎么样?	13
(四) 如何更改申报人的申报单位?	14
(五) 申报人实名认证不通过怎么办?	14
(六) 个人用户如何注册?	15
(七) 个人账号登录入口在哪?	15
(八) 个人账号登录手机号是必须绑定的手机号?	15
(九) 个人用户如何修改个人信息?	15
(十) 外籍人员如何注册账号和实名认证?	16
(十一) 打开平台登录界面显示空白, 如何处理?	16
(十二) 项目申报人如何修改推荐单位?	16
(十三) 申报单位用什么账号登录?	16
(十四) 申报单位从哪个入口登录?	17
(十五) 推荐单位从哪个入口登录?	17
(十六) 申报单位信息如何变更?	17

第一步：项目申报人登录湖南科技云平台

1. 通过湖南省科学技术厅官网（<https://kjt.hunan.gov.cn/>）—政务服务栏目—登录湖南科技云平台（试运行）或者通过输入<http://hnkjy.kjt.hunan.gov.cn/main/#/login> 网址进入平台登录界面，使用湖南省科技管理信息系统公共服务平台账号和密码，登录科技云平台后进入“科技项目管理系统”，如图 1 和图 2 所示。



图 1 湖南科技云（项目申报人）登录界面



图 2 湖南科技云平台内门户界面

2. 如果没有湖南省科技管理信息系统公共服务平台账号，请点击“立即注册”按钮进行项目申报人账号注册，注册操作步骤请详见“操作手册-注册登录”，如下图 3 所示。



图 3 用户注册及操作手册（注册登录）下载

3. 如果是新注册用户，需完善个人信息，具体操作如下：

点击“科技项目管理系统”左侧“系统设置”-“个人信息维护”功能菜单，进入个人信息维护界面，点击选择“基本信息/研究领域/个人简介”页签填写个人信息，填写完成后点击“保存”按钮提交到申报单位管理员进行审核。**注意：需申报单位管理员审核通过后才能进行项目申报，请及时联系所在单位管理员进行审核，如下图 4 所示。**



图 4 个人维护信息界面

第二步：申报人填报自然科学基金项目

（一）填报自然科学基金项目

1. 点击左侧“项目申报-项目申报”功能菜单或点击“科技项目管理系统”首界面“填写申报书”按钮。如图 5 所示。

2. 选择“2025”年度，点击“自然科学基金”项目申报计划，选择具体要申报的项目类别（创新研究群体项目、杰出青年科学基金、重点项目、优秀青年科学基金、面上项目、青年基金、联合基金项目等），点击“项目申报”按钮进入项目填报界面，如图 6 和图 7 所示。

3. 表单填写完成后，点击“提交”按钮，完成自然科学基金项目申报的提交，如图 8 和图 9 所示。

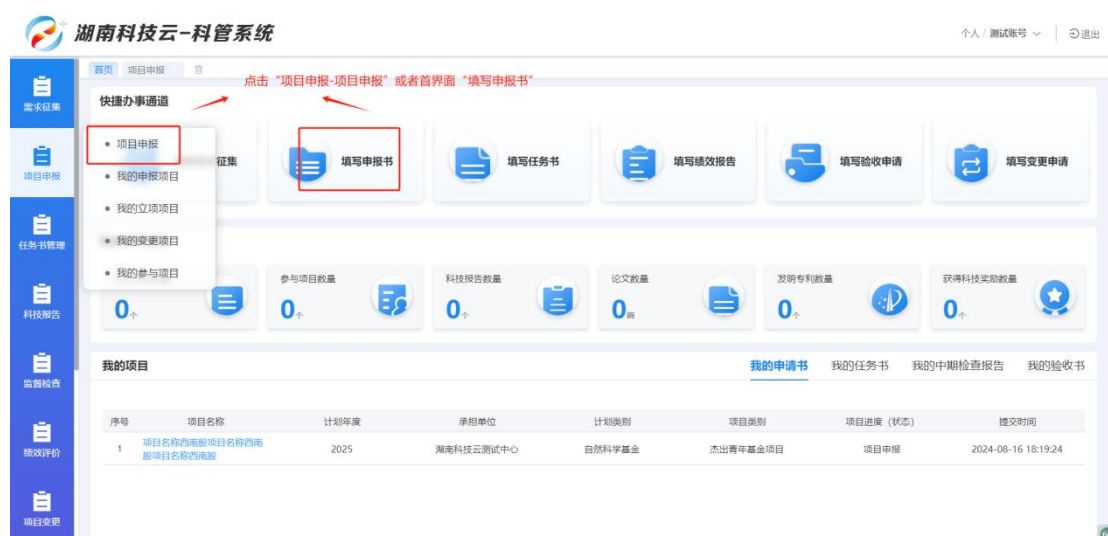


图 5 申报人员项目申报菜单



图 6 申报人员申报“自然科学基金”入口界面



图 7 申报人员申报“自然科学基金”入口界面

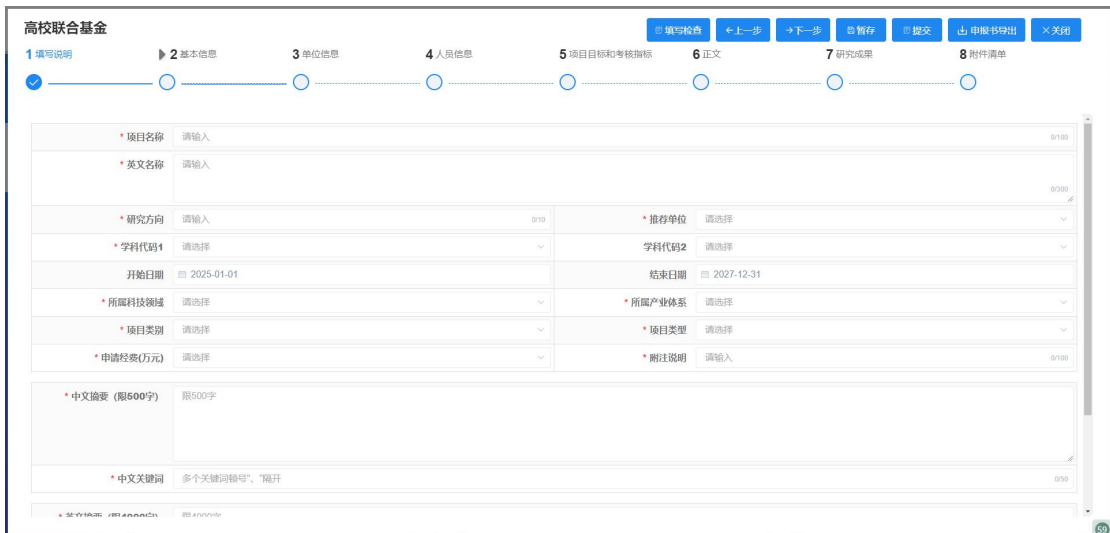


图 8: 自然科学基金-高校联合基金项目申报填写页面



图 9：自然科学基金项目填写提交

(二) 我的申报项目

1. 点击“项目申报-我的申报项目”功能菜单，进入我的申报项目列表界面。

2. 选择自科基金项目，点击“操作”按钮，弹出“删除/修改/申报书导出”按钮，如图 10 和图 11 所示。

3. 点击“申报书导出”按钮，对申报书进行 PDF 下载。

4. 点击“修改”按钮，进入项目详情页面对项目进行修改。

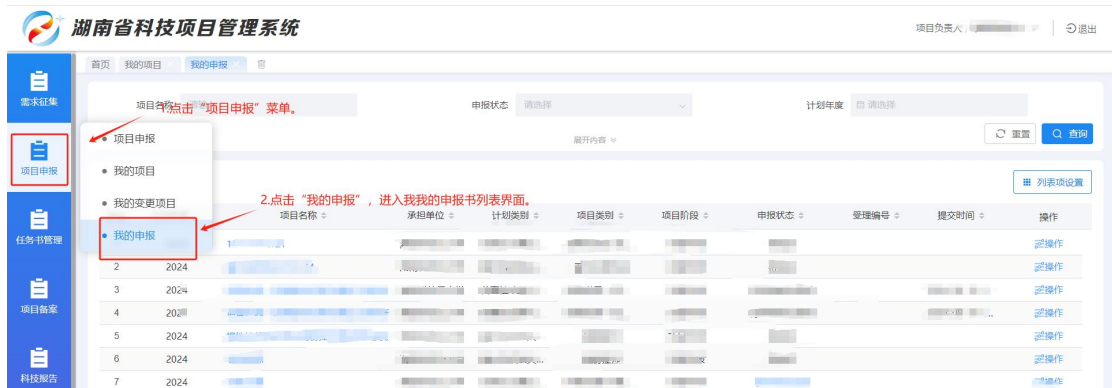


图 10 我的申报项目



图 11 操作按钮

第三步：申报单位登录平台

1. 通过湖南省科学技术厅官网（<https://kjt.hunan.gov.cn/>）—政务服务栏目—登录湖南科技云平台（试运行）或者通过输入 <http://hnkjy.kjt.hunan.gov.cn/main/#/login> 网址进入平台登录界面，选择法人账号登录入口，使用湖南省科技管理信息系统公共服务平台申报单位管理员账号和密码，登录科技云平台后进入“科技项目管理系统”，如图 12 和图 13 所示。



图 12 申报单位登录界面



图 13 湖南科技云平台门户界面

第四步：申报单位审核

1. 申报单位登录“湖南科技云平台”进入“科技项目管理系统”后，点击“申报管理-项目申报审核”功能菜单，进入项目申报审核列表界面，如图 14 所示。

2. 选择点击项目名称进入项目详情界面，如图 15 所示。

3. 点击“操作”按钮，点击“审核”按钮，弹出审核界面，选择审核结果，输入审核意见，点击“确定”按钮完成项目审核，如图 16 所示。

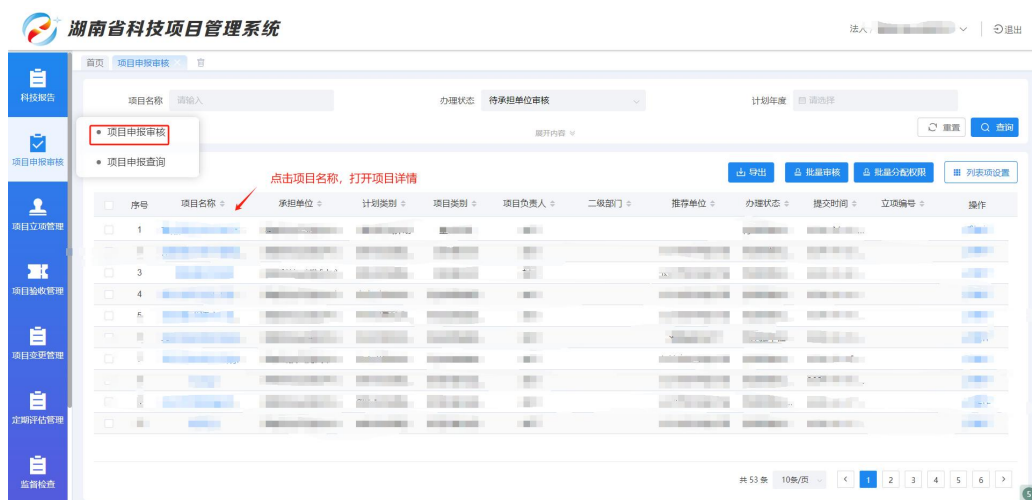


图 14 项目申报审核列表

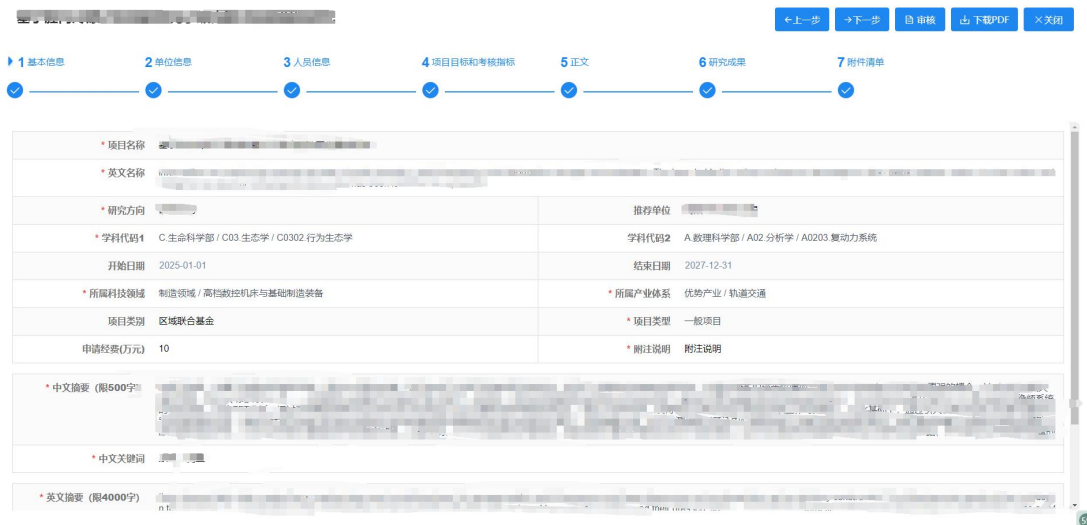


图 15 项目详情界面



图 16 项目审核界面

4. 批量审核功能：勾选需要审批的项目，点击“批量审核”按钮，弹出审核界面，选择审核结果，输入审核意见，点击“确定”按钮完成项目审核。

第五步：推荐单位登录平台

1. 通过湖南省科学技术厅官网（<https://kjt.hunan.gov.cn/>）—政务服务栏目—登录湖南科技云平台（试运行）或者通过<http://hnkjy.kjt.hunan.gov.cn/main/#/login>地址直接进入平台，

选择内部账号登录入口，使用湖南省科技管理信息系统公共服务平台推荐单位账号和密码，登录后进入“科技项目管理系统”，如图 17 和图 18 所示。



图 17 推荐单位登录界面



图 18 科技云平台门户界面

第六步：推荐单位推荐项目

推荐单位首次登录平台后，若推荐单位有推荐单位一般人员角色，请推荐单位管理员按照需求对照以下步骤进行新增或修改。

(一) 推荐单位新增推荐单位一般人员

1. 推荐单位管理员登录“科技项目管理系统”后，点击左侧“系统设置-用户权限”功能菜单，进入用户权限管理界面，如图 19 所示。
2. 点击“新增”按钮，弹出推荐单位一般人员新增界面，如图 18 所示。
3. 输入推荐单位一般人员账号信息，包括用户名、姓名、身份证号、手机号码、邮箱、密码和确认密码等，如图 19 所示。
4. 选择推荐单位一般人员可推荐项目类别，逐级选择计划年度、专项类别、计划类别和项目类别，如图 19 所示。
5. 点击“保存”按钮完成推荐单位一般人员用户的新增。



图 19 新增推荐单位一般人员界面

(二) 推荐单位修改推荐单位一般人员

1. 推荐单位管理员登录“科技项目管理系统”后，点击左侧“系统设置-用户权限”功能菜单，进入用户权限管理界面，如图 20 所示。
2. 选择推荐单位一般人员账号，点击“操作-修改”按钮，弹出推荐单位一般人员修改界面，如图 20 所示。

3. 修改推荐单位一般人员账号信息，包括姓名、手机号、邮箱等内容修改，如图 20 所示。

4. 选择推荐单位一般人员可推荐项目类别，选择计划年度、专项类别、计划类别和项目类别，如图 20 所示。

5. 点击“保存”按钮，完成推荐单位一般人员的修改。

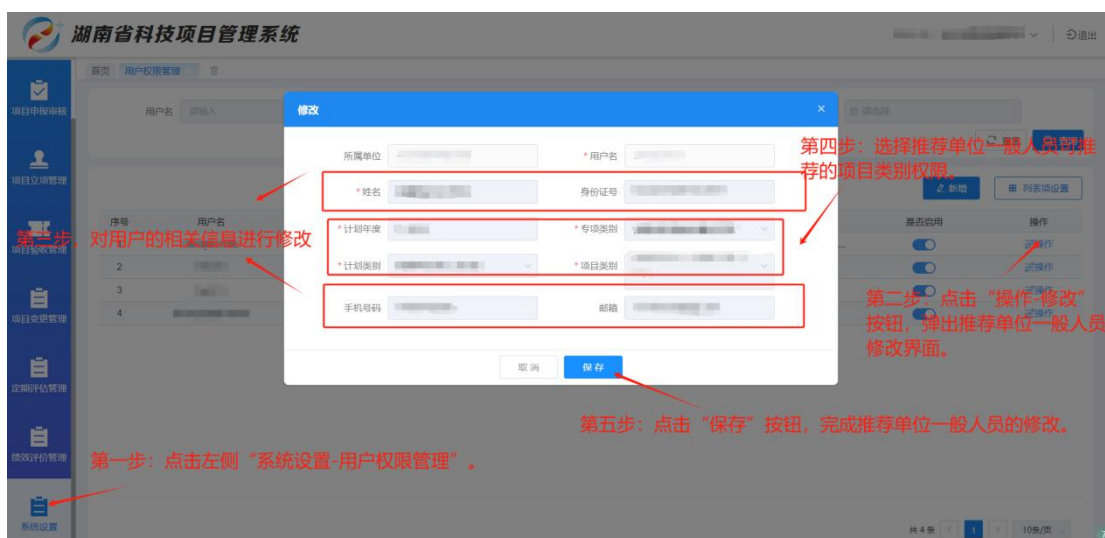


图 20 修改推荐单位一般人员界面

(三) 推荐单位推荐

1. 点击“项目申报审核-项目推荐”功能菜单，进入项目推荐列表界面，如图 21 所示。

2. 点击项目名称进入项目详情界面，如图 22 所示。

3. 点击“操作”选择“审核”按钮，弹出审核界面，选择审核结果，输入审核意见，点击“确定”按钮完成项目审核，如图 23 所示。



图 21 项目推荐列表

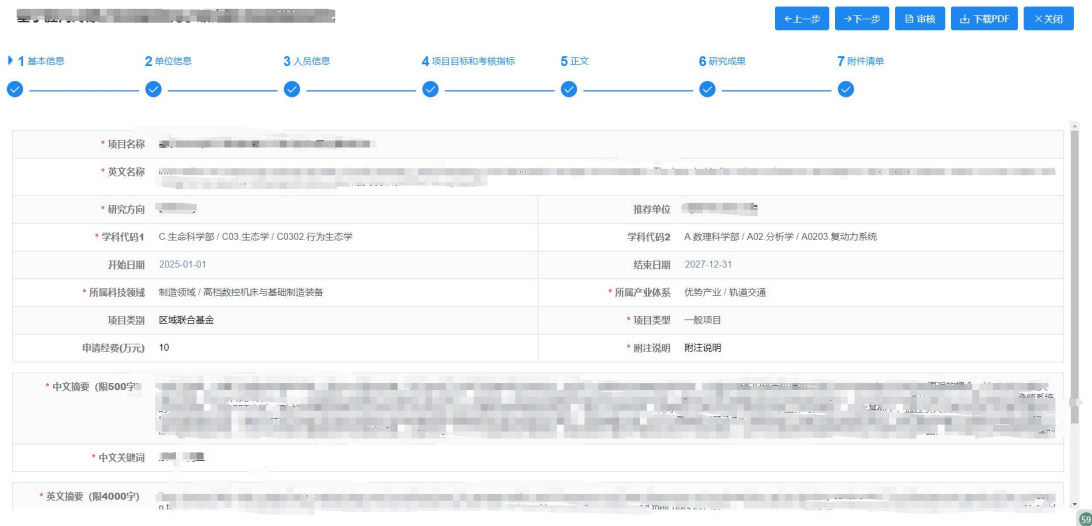


图 22 项目详情界面



图 23 项目审核界面

附：系统操作常见问题解答

（一）个人账号忘记密码怎么办？

1. 通过绑定的手机号码找回密码，点击登录界面“忘记密码”，选择通过手机号码找回，输入绑定的手机号码并获取验证码后设置新密码。

2. 联系技术支持人员进行修改，技术支持电话：0731—84586921、0731—84586761、0731—84586799。

（二）如何申报“自然科学基金”项目？

申报人登录“湖南科技云平台-科技项目管理系统”，选择菜单“项目申报-项目申报后，选择“2025年度”的自然科学基金项目计划，选择项目类别（创新研究群体项目、杰出青年科学基金、重点项目、优秀青年科学基金、面上项目、青年基金、联合基金项目等），点击“项目申报”按钮进行申报。

（三）“自然科学基金”申报项目流程是怎么样？

联合基金项目由申报人使用申报人账号进行填报，申报单位进行审核，推荐单位进行推荐（企业联合基金、高校联合基金线下推荐，线上只能查看和下载申报书），省科技事务中心进行受理和形审，省科技厅进行后续流程。

优秀青年基金、青年基金、杰出青年基金、青年学生基础研究项

目、面上项目、重点项目、创新研究群体项目使用个人账号进行填报，申报单位进行审核，省科技事务中心进行受理和形审，省科技厅进行后续流程。

（四）如何更改申报人的申报单位？

个人账号登录科技云平台后，点击平台左上角“基本信息-单位绑定”按钮弹出修改所属单位界面，选择所属单位进行变更，单位管理员使用单位法人账号（统一社会信用代码）登录后，进行变更审核，审核通过后生效，如下图所示。



注意：变更审核通过后，对新申报的项目才会产生变更，对已提交的项目不会发生变更。

（五）申报人实名认证不通过怎么办？

1. 请详细核对确认身份证号码、身份证起止期限、有效期年度。
2. 请确认身份证在有效期内。
3. 请勿用失效身份证进行注册。
4. 最后仍然提示实名认证失败，请下载 CTID 并开通居民网证。

详细操作参照以下网址：

<https://help.aliyun.com/zh/icp-filing/support/ctid-app-user-guide>

5、如果还是认证失败，请通过技术联系电话联系技术人员进行处理。

(六) 个人用户如何注册？

1. 在湖南科技云平台登录界面使用“立即注册”，按照注册向导逐步完善注册信息即可完成个人用户注册。

注意：如果个人所在单位未进行单位注册，需先进行单位注册。否则因不能选择单位不能完成个人用户注册。

(七) 个人账号登录入口在哪？

在湖南科技云平台登录界面点击“个人账号”选项输入账号信息进行登录。

(八) 个人账号登录手机号是必须绑定的手机号？

1. 若已经绑定手机号，则使用此手机号进行验证登录。
2. 若账号未绑定手机号，请使用申报人手机号（通过运营商实名认证的手机号）进行验证登录。

(九) 个人用户如何修改个人信息？

个人账号进入湖南云平台-科技项目管理系统，点击“系统设置-

个人信息维护”菜单进行个人用户信息变更。

注意事项：个人用户信息变更只对变更时间之后的项目生效。

（十）外籍人员、香港人员、台湾人员如何注册账号和实名认证？

目前无法对外籍人员、香港人员、台湾人员等进行在线实名认证，如需注册账号或者实名认证，请出具单位证明，联系湖南省科学技术厅基金办进行后台特殊处理。

（十一）打开平台登录界面显示空白，如何处理？

建议使用 360 极速版浏览器或谷歌浏览器并升级浏览器到最新版本。

（十二）项目申报人如何修改推荐单位？

单位管理员账号登录“湖南科技云平台-科技项目管理系统”，点击快捷菜单“系统设置-单位信息维护”选择第一推荐单位、第二推荐单位及第三推荐单位。推荐单位变更后由第一推荐单位进行审核通过后生效。

注意事项：推荐单位信息变更审核通过后对新申报的项目生效。

（十三）申报单位用什么账号登录？

若湖南省科技管理信息系统公共服务平台申报单位用户，则使用

统一社会信用代码或单位账号名进行登录，其他情况则在湖南科技云平台注册后用统一社会信用代码登录。

(十四) 申报单位从哪个入口登录？

在湖南科技云平台登录界面点击“法人账号”选项输入账号信息进行登录。

(十五) 推荐单位从哪个入口登录？

在湖南科技云平台登录界面点击“内部账号”选项输入账号信息进行登录。

(十六) 申报单位信息如何变更？

申报单位账号登录“湖南科技云平台-科技项目管理系统”，使用快捷菜单“系统设置-单位信息维护”进行单位信息变更。推荐单位变更后第一推荐单位进行审核通过后生效。

注意事项：申报单位信息变更审核通过后对新申报的项目生效。